

A desk setup featuring a notebook with a pen, a pair of glasses, and a paperclip holder. The text is overlaid on the notebook page.

PRESENTATIONER

STEG FÖR FÖR STEG

Analysera
uppgiften

▶ Syfte?

▶ Målgrupp?

▶ Informera?

▶ Sälja?

▶ Övertygga?

▶ ...?

Bestäm strategier

▶ Etos?

▶ Patos?

▶ Logos?

Välj ut
innehållet

▶ Budskap

▶ Tre argument

▶ Inledning

- ▶ Exempel
- ▶ Berättelser
- ▶ Citat
- ▶ Urklipp




- ▶ Foton
- ▶ Illustrationer
- ▶ Diagram
- ▶ ...

Strukturer
& förenkla

Skapa
välvilja,
motivation
& intresse.

Tala för din sak.

Summera
& aktivera.



”Berätta vad
du ska säga”

”Säg det.”

”Berätta
vad du sagt.”

foto			
fråga	lista	foto	diagram
fråga	karta	diagram	tabell
fråga	lista	citrat	lista
fråga	urklipp	foto	tabell
karta	diagram	diagram	
lista			
fråga			

max 25 % punktlister!

- ▶ **Mindre text.**
- ▶ **Färre siffror.**
- ▶ **Enklare diagram.**

Testa
& öva